



# VELLASS

APARATOLOGIA DE USO DOMESTICO Y ESTETICA

La belleza está en sus manos

Multifuncional Ultrasónico para Perder Peso

Aparato de Belleza

**B**asado en nuestra tecnología ultrasónica de cavitación única, el Aparato de Belleza Ultrasónico para Perder Peso JC-2902 emite unas potentes ondas que penetran a través de la epidermis y la dermis en la parte subcutánea para eliminar la grasa de zonas del cuerpo como el estómago, costados, muslos, cuello, espalda, pectorales masculinos y nalgas para contornear el cuerpo. Ya no hay que ir a un salón de belleza ni a un spa para recibir tratamiento. Con J-style, puede llevarse el salón de belleza a casa.


No sólo se ha diseñado para eliminar la grasa, sino también para reafirmar la piel, tensarla y estirarla. Con sólo 10-15 minutos al día, su piel parecerá más joven, suave y saludable con este cuidado intensivo.



## INFORMACIÓN DE SEGURIDAD

### ATENCIÓN

- El aparato ultrasónico de belleza no debe ser usado por:  
Niños  
Personas epilépticas  
Enfermos de cáncer/tumores  
Personas con un desfibrilador/estimulador implantado
- Antes de usar el aparato, quítese cualquier objeto de metal como anillos, collares, pulseras o piercings.
- Consulte a su médico en caso de irritación de la piel.
- Consulte a su médico antes de usar el aparato si está embarazada, lleva marcapasos, es epiléptico o lleva un implante metálico,
- No sumerja el aparato en agua y no lo use en lugares húmedos ni mientras se baña o nada.
- Use el aparato únicamente con el fin para el que se ha diseñado.



## ¿Cómo se aplican los ultrasonidos al cuidado de la piel?

La vibración de alta frecuencia 1MHZ generada por ultrasonidos puede penetrar profundamente en la piel y aportarte la mejor solución para el cuidado diario de su piel.

- Produce energía térmica y mejora el metabolismo, la circulación sanguínea y el drenaje linfático.
- Aumenta la producción de colágeno y elastina, ayuda a eliminar las primeras líneas y arrugas
- Tensa, tonifica y estira la piel de cuello, cuerpo y rostro
- Exfolia suavemente las células muertas de la piel
- Acelera el suministro de nutrición a los tejidos cutáneos
- Reduce la aparición de bolsas y ojeras
- Afina los poros
- Reduce la aparición de celulitis y depósitos de grasa
- Regula el PH de la piel



## Tres bio-efectos de la Belleza de Ultrasonidos

### Vibración

Las ondas ultrasónicas, a gran velocidad, tienen un efecto de masaje sobre el tejido. Normalmente este efecto mecánico se conoce como micro-masaje. Puede aplicarse igualmente a tejidos superficiales (como la piel) o más profundos que constituyen la base de nuestra belleza, como los músculos y los depósitos de lípidos.

### Efecto calor

El calor se produce por la fuerte fricción de las moléculas en vibración de alta velocidad. El calor ha sido reconocido por sus propiedades refrescantes y de mejora de la piel, así como por sus virtudes para controlar el dolor y favorecer la curación.

### Cavitaciones

El efecto del ultrasonido en los fluidos es favorecer la producción de gotitas cada vez más pequeñas o micro burbujas, lo que facilita y acelera el proceso de limpieza, absorción y disolución de nutrientes e hidratantes.

## Prueba Ultrasónica



El aparato ultrasónico emite una micro-vibración profunda tan rápida que no puede ser vista ni sentida por la superficie de la piel (¡no piense que el aparato no funciona!).

Para probarlo, coloque 1-2 gotas de agua en el cabezal de tratamiento y encienda el aparato. Verá cómo el agua se divide en gotitas cada vez más pequeñas gracias a la acción de la micro-vibración.



## COMPONENTES Y FUNCIONAMIENTO



- |  |                                     |
|--|-------------------------------------|
| 1 <i>Cabezal de tratamiento ultrasónico</i>  | 6 <i>Indicador de modo continuo</i> |
| 2 <i>Indicador de tiempo (muestra 0-30 minutos)</i>                                      | 7 <i>Indicador de modo pulso</i>    |
| 3 <i>Indicador de intensidad de potencia (incluye 8 intensidades diferentes)</i>         | 8 <i>Indicador de encendido</i>     |
| 4 <i>Botón programador (ajustable de 0 a 30 minutos, aumenta 5 minutos en cada fase)</i> | 9 <i>Botón de cambio de modo</i>    |
| 5 <i>Botón de intensidad de onda ultrasónica wave</i>                                    | 10 <i>Botón ON/OFF</i>              |
|  | 11 <i>Toma de corriente</i>         |



## CÓMO USAR SU APARATO ULTRASÓNICO

### Preparación antes del Tratamiento

1. retire el maquillaje y la grasa antes de usar el aparato.
2. Aplique siempre productos para el cuidado de la piel de base acuosa sobre rostro o cuerpo antes de usar el aparato. Los para el cuidado de la piel de base acuosa favorecen la conductividad de la corriente y mejoran el efecto de belleza global del aparato.
3. Aplique más productos para el cuidado de la piel si la piel está muy seca durante el tratamiento. Si el aparato está contaminado por grasa o suciedad, límpielo con un paño suave húmedo.

*Lea este manual atentamente antes de usar el aparato.*

### Aviso para diferentes tipos de piel

*El Aparato de Belleza Ultrasónico está indicado para resolver problemas de piel seca, grasa, sensible y envejecida.*

#### *Tipo de Piel/Tiempo de Tratamiento Recomendado*


<i>Etapa de tratamiento</i>	<i>Piel normal</i>	<i>Piel seca</i>	<i>Piel grasa</i>	<i>Piel sensible</i>	<i>Piel envejecida</i>
<i>Rostro</i>	<i>5 minutos</i>	<i>10 minutos</i>	<i>5 minutos</i>	<i>5 minutos</i>	<i>10 minutos</i>
<i>Cuerpo</i>	<i>15 minutos</i>	<i>25 minutos</i>	<i>20 minutos</i>	<i>15 minutos</i>	<i>30 minutos</i>


- *Se recomienda realizar el tratamiento todos los días para piel normal, seca y envejecida y cada 3-4 días para piel sensible y grasa.*
- *Tras un mes completo de tratamientos, repítalos una o dos veces a la semana.*




## Instrucciones de Tratamiento

1. Limpie las zonas a tratar.
2. Aplique un gel o loción de base acuosa en el cabezal de tratamiento o sobre su cuerpo.
3. Encienda el aparato.
4. Elija el modo adecuado pulsando el botón de Modo

 Botón cambiar modo

 Modo continuo


 Modo pulso

5. Seleccione la intensidad de la onda ultrasónica.

 Pulse para aumentar la intensidad

 Pulse para reducir la intensidad

6. Seleccione el tiempo de funcionamiento

 Botón programador  
El tiempo va de 0 a 30 minutos.  
Pulse el botón 1 vez para aumentar el tiempo.  
Aumenta 5 minutos cada vez.

7. Para cuidado facial: Mueva el cabezal de tratamiento alrededor del rostro en movimientos circulares siguiendo la forma de los músculos. Consulte las ilustraciones.



8. Para cuidado corporal: Mueva el cabezal de tratamiento alrededor del cuerpo en movimientos circulares siguiendo la forma de los músculos. Consulte las ilustraciones.



9. Lávese el rostro o el cuerpo con agua templada.
10. Desenchufe el aparato y límpielo con un paño suave húmedo. No lo sumerja en agua. Guárdelo en un lugar fresco y seco.

## CARACTERÍSTICAS

Modelo	JC-2902
Frecuencia	1MHZ
Funcionamiento	Continuo, pulso
Energía	AC100V 200V 50/60 HZ
Material	Cabezal de tratamiento de acero inoxidable Carcasa exterior de ABS
Dimensiones	Cabezal de tratamiento: 47mm de diámetro
Cuerpo principal:	15,83*6,03*6,21cm
Peso	280g

## Preguntas Frecuentes

- P: *¿Cuál es el precio del Aparato de Belleza Ultrasónico?*  
R: *A diferencia de otros tratamientos y aparatos el mercado, tiene un coste asequible y no es necesario desplazarse al salón de belleza o al spa para recibir un tratamiento. Puede tratarse usted mismo en casa en cualquier momento; cuanto más use el producto, antes verá los resultados.*
- P: *¿Cuándo podré ver los resultados?*  
R: *Normalmente hacen falta al menos 2 semanas para ver resultados evidentes. Los resultados son cumulativos: cada tratamiento se suma al anterior. Para un mejor resultado, use productos adecuados para la piel en cada etapa.*
- P: *¿Cuándo debo aplicar el tratamiento, de día o de noche?*  
R: *Puede aplicarlo cuando le venga mejor. El Aparato de Belleza Ultrasónico actúa como una prolongación de su sistema diario de cuidado de la piel.*
- P: *¿Puedo aplicar el tratamiento en casa más de una vez al día?*  
R: *Se recomienda no aplicarlo más de una vez cada 24 horas, ya que los músculos necesitan descansar entre tratamientos.*
- P: *¿Puedo salir al aire libre después del tratamiento?*  
R: *No hay restricciones para el Aparato de Belleza Ultrasónico.*
- P: *¿Es doloroso usar el Aparato de Belleza Ultrasónico?*  
R: *No. Si usa el Aparato de Belleza Ultrasónico para exfoliar la piel, puede sentir una sensación de calor. Sin embargo, esta sensación nunca será dolorosa ni desagradable. Si siente dolor, deje de usarlo.*
- P: *¿Todos los tipos de piel pueden usar el Aparato de Belleza Ultrasónico?*  
R: *Sí, la terapia ultrasónica es adecuada para todo el mundo y para todos los tipos de piel.*

## Cuidado y Mantenimiento

- *Limpie siempre el aparato con un paño ligeramente húmedo después de cada tratamiento.*
- *El aparato no es resistente al agua. No lo coloque en un lugar donde pueda caerse al agua.*
- *No limpie el aparato con productos químicos corrosivos.*
- *Guarde el aparato en un lugar fresco y seco lejos del vapor o la humedad.*
- *No use el aparato si está estropeado.*
- *Aunque es resistente, el aparato se averiará si se cae o recibe un golpe fuerte.*
- *No desmonte, reacondicione ni abra el aparato.*

