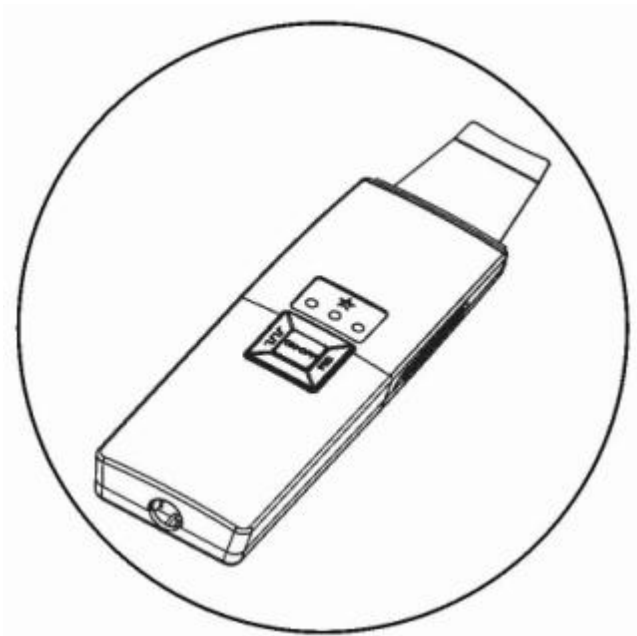
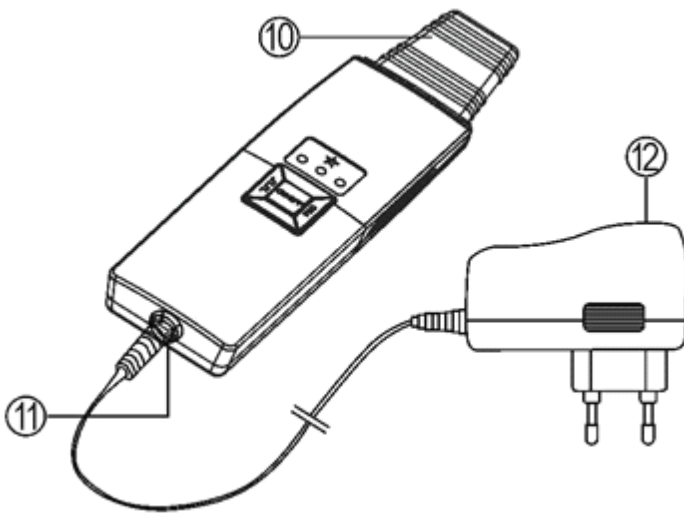
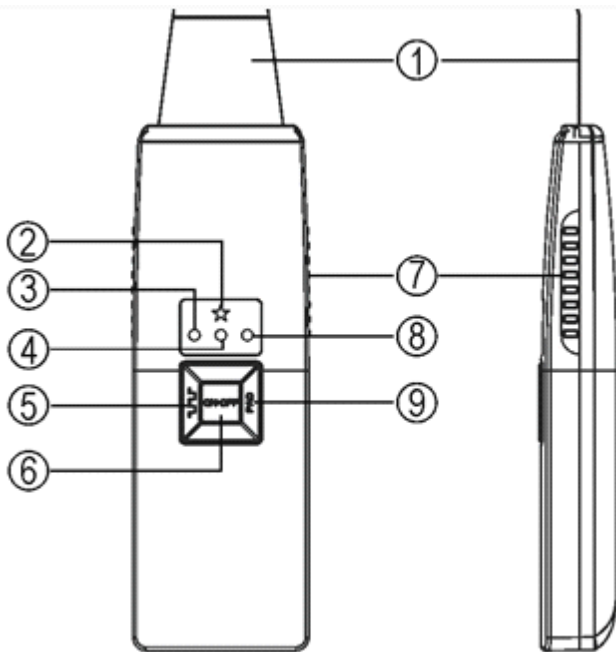


MANUAL DE USUARIO

PEELING ULTRASONICO WWW.VELASS.COM TLF 662942382



Antes de usar, por favor lea estas instrucciones por completo y guardar este manual para uso futuro.



- ① Paleta de ultrasonidos
- ② Trabajo lámpara indicadora
- ③ Intensidad media de trabajo
- ④ Intensidad completa de trabajo
- ⑤ Intensidad media ,botón interruptor elección
- ⑥ No / Off
- ⑦ No / Off interruptor para tocar (se puede trabajar sólo tocar dos lados)
- ⑧ Pantalla luz para ver funcionamiento
- ⑨ Selección interruptor para funcionamiento
- ⑩ Cubierta de protección

11. Conexión a la fuente de energía del adaptador

12. Fuente de alimentación Adaptador

El producto es muy fácil de usar, enciéndalo y ponga la intensidad de ultrasonidos que mas agrado le sea ,siempre utilizar el peeling ultasonidos humedeciendo con un disco de algodón el rostro. Puede usar agua o tónico para humedecer el rostro.

Humedece el rostro con el disco de algodón húmedo y posteriormente pasa suave el aparato.

Despues de probar gradue su intensidad para poder hacer una buena limpieza.

Utilizar una vez cada 10 dias.

Instrucciones de seguridad

Por favor, lea las instrucciones de seguridad antes de usar este producto. la seguridad instrucción se explica aquí para ayudarle a utilizar este producto y de seguridad correctamente, y también para evitar que se dañe a sí mismo oa los demás. Las instrucciones de seguridad que se muestra aquí se clasifican de la siguiente manera.

Calentamiento: Indica un peligro que, si no se evita, puede causar lesiones graves.

ADVERTENCIA:

1. Desconecte el enchufe del producto cuando no está en uso. Sujete el enchufe mientras desenchufe y desconecte nunca tirando del cable. El no hacerlo puede dar lugar a incendio o accidente.
2. No corte, dañe o modifique el cable. . No enrolle el cable alrededor del producto. Pueden causar incendio y / o descargas eléctricas. Si el cable está dañado o se calienta, deje de utilizar de inmediato.
3. Deje de usar inmediatamente si el cable o el enchufe están dañados o se calienta. Podría producirse un incendio, una descarga eléctrica, cortocircuito, y / o quemaduras.
4. No utilice el aparato cerca de materiales inflamables como benceno, pintar diluyente de pintura, aerosoles, etc Esto puede causar una explosión o un incendio.
5. No utilice el producto con las manos mojadas, manejar con las manos secas sólo. Puede causar una descarga eléctrica y / o cortocircuito.
6. No coloque el producto cerca de la orilla o lugar donde esté expuesto al agua, como bañeras, lavabos u otros recipientes y áreas con alta humedad. Se puede causar descargas eléctricas y / o incendios como consecuencia de un aislamiento deteriorado. no sumergir el producto en agua. Puede causar una descarga eléctrica y / o cortocircuito.
7. Mantenga el producto lejos de los niños. Permitir que los niños jueguen con la unidad puede provocar quemaduras, descargas eléctricas o otras lesiones.

Reparación de la Unidad

1. No intente reparar, desmontar ni modificar la unidad usted mismo. usted podrá lesión a sí mismo como consecuencia de un incendio o un funcionamiento anormal.
2. El cable de alimentación de este aparato no puede ser sustituido, si el cable está dañado, el aparato debe ser desechado.

precaución

1. No utilice la unidad durante propuesto que no sea el fin perseguido y evitar utilizando la unidad en un bebé. Puede dar lugar a lesiones o accidentes.
2. No utilice el producto si se ha dañado al dejarlo caer o golpearlo. Esto puede causar choque eléctrico y / o fuego.
3. No utilice disolvente, u otros solventes para limpiar la unidad, ya que puede

dañar la unidad.

4. No utilice el producto en donde la temperatura es por debajo de 0 grados Celsius o por encima de los 40 grados Celsius, o cuando se expone a la luz solar directa, el calor o demasiado humedad.

5. Usar sólo una carga suministrado adaptado a la región de uso.

6. Seque completamente el aparato antes de colocarlo en el cargador.

7. No utilice un cable de extensión para conectar el adaptador de carga a una toma

Función de vibración supersónica

1. Eliminar el acné sin dolor: Usar con la espátula una crema de acné para mejorar los resultados

2. Limpieza facial: la vibración supersónica limpia, siempre utilizar un algodón con agua e ir humedeciendo la parte que vamos trabajando con el aparato

3. Limpie cutícula: con la ayuda del agua, la vibración supersónica puede batir el cutícula y limpia en un momento.

4. Eliminar las arrugas: La función Sonic puede mantener el calor de la piel para eliminar las células y las arruga (utilizar crema y con mucho cuidado de no quemar piel).